

## OBSERVATOIRE DES CENTRES SOCIAUX ET DES ESPACES DE VIE SOCIALE

# 2023

[www.senacs.fr](http://www.senacs.fr)



Données 2022

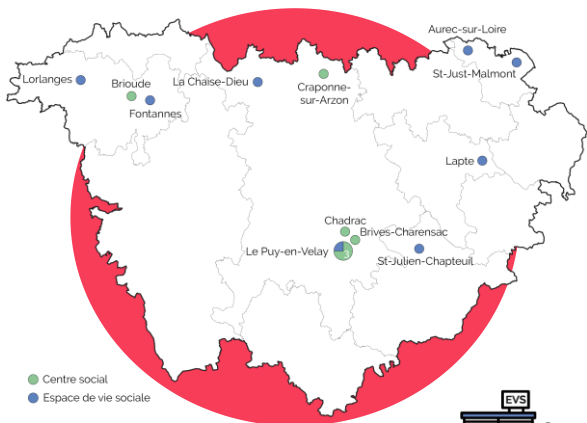
# OBSERVATOIRE DES CENTRES SOCIAUX ET DES ESPACES DE VIE SOCIALE



2023

HAUTE-LOIRE

Données 2022 issues  
des déclarations de  
**7 CS et 8 EVS**



## TYPLOGIE DES STRUCTURES



7 CENTRES SOCIAUX



8 ESPACES DE VIE SOCIALE

## TERRITOIRE D'INTERVENTION

6 à dominante  
**URBAINE**

1 à dominante  
**RURALE**

**25 %**

des centres sociaux  
interviennent sur  
un **quartier prioritaire de la  
politique de la ville.**



2 à dominante  
**URBAINE**

6 à dominante  
**RURALE**

3 EVS sont **multisites**  
et 1 EVS **itinérant**

## MODE DE GESTION

4 en  
**GESTION  
MUNICIPALE** et  
3 en  
**GESTION  
ASSOCIATIVE**



7 en  
**GESTION  
ASSOCIATIVE**  
(1 en **GESTION  
INTERCOMMUNALE**)

# LES CENTRES SOCIAUX ET EVS

## VECTEURS DE LIEN SOCIAL

### LES USAGERS

#### CENTRES SOCIAUX

**9 600** HABITANT.E.S

impliqué.e.s dans les actions



#### EVS

**13 170** HABITANT.E.S

impliqué.e.s dans les actions



### REPARTITION DES PERSONNES PARTICIPANT AUX ACTIONS

#### CS

**15%**

**0-6 ans**

Petite enfance



**32%**

**7 - 14 ans**

Enfance et pré-ados



**10%**

**15 - 25 ans**

Jeunes



**19%**

**26 - 59 ans**

Adultes



**24%**

**60 ans et +**

Seniors



#### EVS

**13%**

**0-6 ans**

Petite enfance

**21%**

**7 - 14 ans**

Enfance et pré-ados

**15%**

**15 - 25 ans**

Jeunes

**38%**

**26 - 59 ans**

Adultes

**13%**

**60 ans et +**

Seniors

**87,5%**

des **CENTRES SOCIAUX**  
ont **accueilli des**  
**associations** en 2022.



**213 ASSOCIATIONS**  
ont été accueillies au  
total

### LE SOUTIEN DES INITIATIVES D'HABITANT.E.S

**87,5%**

des **CENTRES SOCIAUX**



ont soutenu des **initiatives**  
**d'habitant.e.s** ou de **collectifs**  
**d'habitant.e.s**

**50%**

des **EVS**



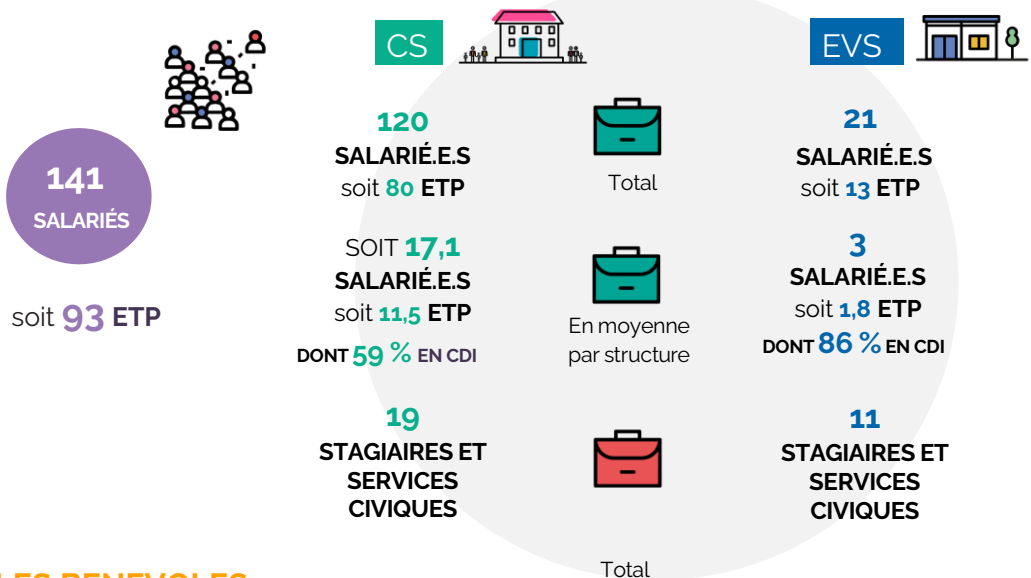
Les **71 initiatives** soutenues ont impliqué **370 habitants** sur des projets tels que :  
Marché des créateurs, expositions de peintures,  
marché du vêtements, fête, atelier couture libre,  
partagerie, permanence des arts, habitat inclusif  
adapté pour les personnes âgées, journal de quartier,  
soirée familiale, café associatif, réseau d'échange de  
savoirs...

# LES CENTRES SOCIAUX ET EVS

## UNE RICHESSE POUR LE TERRITOIRE

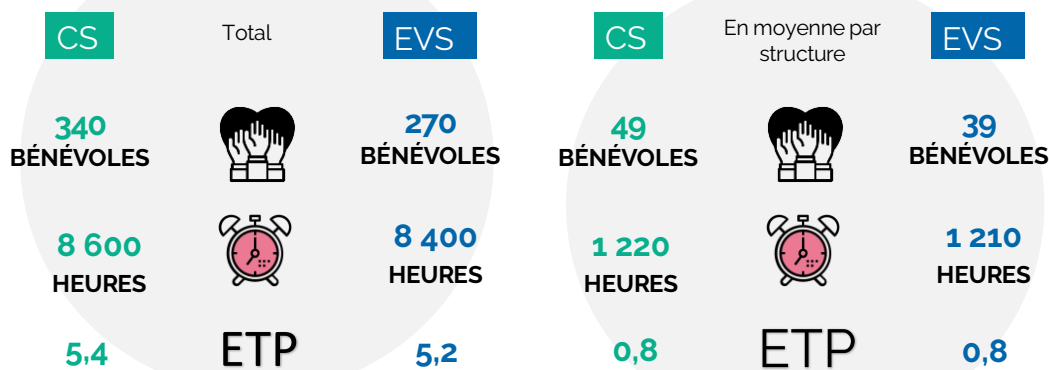
### LES SALARIÉ.E.S

#### DES STRUCTURES CREATRICES D'EMPLOIS DIRECTS



### LES BENEVOLES

#### DES STRUCTURES SOURCES D'ENGAGEMENT



**15**  
STRUCTURES



représentant  
**17 000**  
HEURES DE BÉNÉVOLAT  
(soit l'équivalent de  
**10,6** ETP)

# LES BENEVOLES DANS LES INSTANCES

## LES BÉNÉVOLES DANS LES INSTANCES PAR SEXE ET ÂGE

**160**

Personnes ce sont impliquées dans les instances de gouvernance

**11 administrateur.rice.s impliqué.es dans le pilotage** par structure en moyenne



63% de FEMMES / 37% d'HOMMES

**4 900**

Heures consacrées au pilotage par les administrateur.rice.s sur l'ensemble de la Loire, soit **3 ETP**



49% ont + de 60 ans  
49% ont entre 26 et 59 ans  
2% ont moins de 25 ans

Cela représente **355 heures** par structure en moyenne, soit **0,4 ETP**

## LE BUDGET

**CS**

**42 millions d'euros de**

**BUDGET GLOBAL**

**603 000€**

de budget moyen par CS



Dont **73%** consacrés

à la masse salariale

**EVS**

**0,6 millions d'euros de**

**BUDGET GLOBAL**

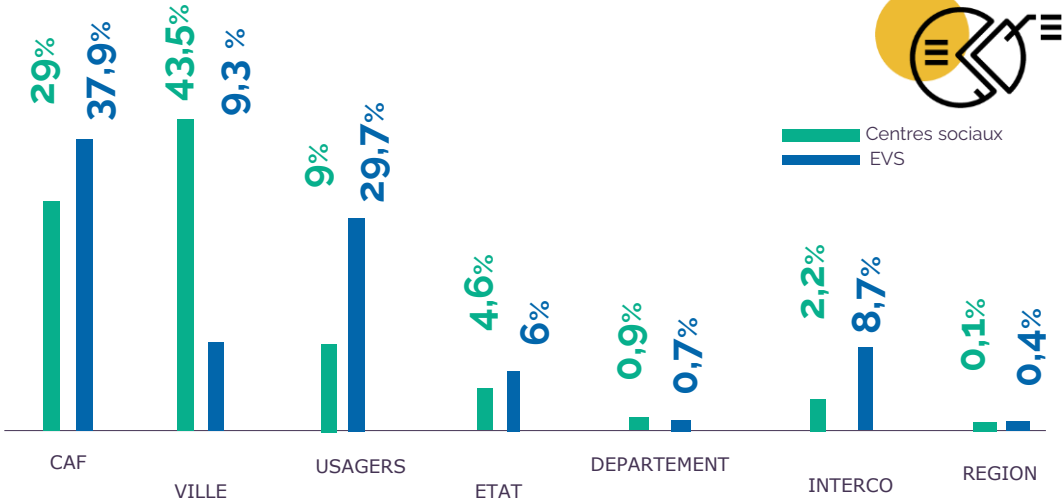
**91 400€**

de budget moyen par EVS

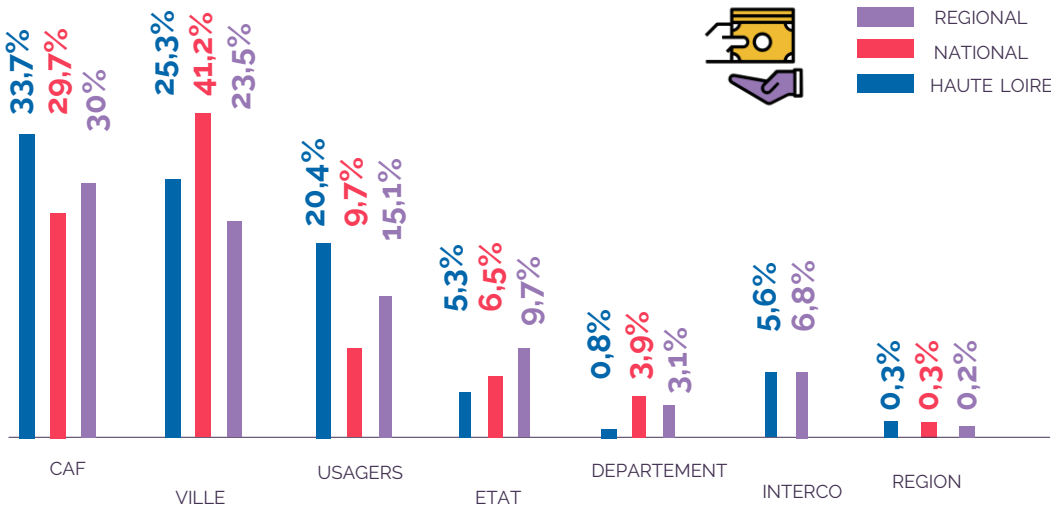
Dont **63%** consacrés

à la masse salariale

## LES FINANCEURS DES CS ET EVS DANS LA HAUTE LOIRE



# FINANCEMENTS DES CS ET EVS AUX DIFFERENTS ECHELONS TERRITORIAUX



## LES CENTRES SOCIAUX ET EVS L'ITINERANCE ET L'ALLER VERS COMME PRINCIPES

**CS**

**75%**

Proposent des actions hors les murs



**12 HEURES** en moyenne par semaine



**2 200 PERSONNES** ont été touchées par ces actions **hors les murs**.



**50%** du temps hors les murs se déroule dans l'espace public.



**EVS**

**75%**

Proposent des actions hors les murs

**7 HEURES** en moyenne par semaine

**900 PERSONNES** ont été touchées par ces actions **hors les murs**.

**60%** du temps hors les murs se déroule dans l'espace public.

## LES ACTIONS HORS LES MURS ET D'ALLER-VERS

**75%**



EVENEMENTS

**62,5%**

**62,5%**



ANIMATIONS DE RUE

**50%**

**12,5%**



ANIMATIONS DE DEBAT DANS L'ESPACE PUBLIC

**25%**

**37,5%**



PERMANENCE CHEZ UN PARTENAIRE

**12,5%**

**12,5%**



MEDIATEUR

**12,5%**

## ACTEURS DE TRANSITIONS : Zoom sur la transition écologique

CS

100 %

Des **STRUCTURES** ont engagé dans leur **FONCTIONNEMENT INTERNE** des pratiques en lien avec la transition écologique et solidaire



100 %

Des **STRUCTURES** ont développé des **ACTIONS AVEC LES HABITANTS** en lien à la transition écologique et solidaire.



EVS

75 %

Des **STRUCTURES** ont engagé dans leur **FONCTIONNEMENT INTERNE** des pratiques en lien avec la transition écologique et solidaire

62,5 %

Des **STRUCTURES** ont développé des **ACTIONS AVEC LES HABITANTS** en lien à la transition écologique et solidaire.



**Actions développées** avec les habitants pour les structures concernées :

Ateliers pratiques pour réduire l'empreinte écologique - Jardin partagé et/ou collectif - Débats et échanges sur la vie quotidienne - Action de solidarité - Débats, échanges et ateliers autour des enjeux de la transition écologique - Appui des collectifs d'habitants - Organisation d'achats groupés et/ ou locaux pour les habitants...



**Pratiques engagées** par les structures concernées :

Tri des déchets / compostage / démarche de réduction des déchets - Économie d'énergie - Achats en circuits courts et/ou achats locaux - Achat et utilisation de matériel reconditionné/durable/recyclé plutôt que neuf - Mobilité durable pour les trajets liés à l'activité de la structure - Action de sensibilisation de l'équipe (*bilan carbone, fresque du climat...*) - Achats groupés - Consommation responsable de services (*banque, électricité, téléphonie, hébergement internet...*)

### L'aller vers et l'itinérance : une réponse aux difficultés de mobilités sur les territoires ruraux

Les structures d'AVS de la Haute-Loire sont réparties sur un territoire à dominante rurale qui ne comprend que deux grandes zones urbaines. Le public qu'elles touchent est donc très hétérogène, les difficultés ou les ressources sont multiples en fonction de la nature géographique, sociologique et démographique de la population. Beaucoup de diversités qui pousse les centres sociaux et EVS à s'ajuster en permanence, en fonction de l'évolution des besoins de la population qu'ils côtoient, avec parfois des difficultés récurrentes pour la mise en œuvre de leurs actions (mobilité par exemple). Ces difficultés contraignent les centres sociaux et EVS à imaginer d'autres manières d'intervenir et d'agir auprès de la population, avec une démarche « d'aller vers » et/ou « itinérante » qui peuvent être des leviers pour rompre l'isolement et rendre accessible l'accompagnement. D'autres structures, situées dans des QPV ou dans des zones dites de « veille active », réinventent leurs manières de faire « hors les murs » afin de devenir un lieu repère qui donne du sens et allège parfois le quotidien de la population.





# LES STRUCTURES DE L'AVS PORTEUSES D'UN PROJET SOCIAL ÉLABORÉ AVEC LES HABITANTS ET ACTEURS DU TERRITOIRE

## LE CENTRE SOCIAL : UNE CHANCE ET UN ATOUT POUR LES TERRITOIRES

### LE CENTRE SOCIAL, UN LIEU D'ACCUEIL PLURI-GÉNÉRATIONNEL ET OUVERT À TOUS

- . l'accueil de tous les publics (1ère fonction du centre social)
- . un lieu de proximité
- . une alternative complémentaire à l'accueil des structures publiques
- . une fonction de tiers-lieu qui facilite pour chacun la conduite de son projet individuel ou collectif, et qui redonne goût et sens à faire lien ensemble
- . une capacité à aller vers les habitants qui ne viennent pas naturellement au centre social.

### LE CENTRE SOCIAL, ACTIVATEUR DE CITOYENNETÉ

- . il a pour ambition de révéler et mobiliser le pouvoir d'agir de chaque habitant et d'accompagner son autonomie progressive.

. il est un levier au service de l'engagement des habitants dans leurs projets personnels et dans les lieux d'action pour le territoire.

### LE CENTRE SOCIAL, CO-CONSTRUCTEUR ET ACTEUR DE POLITIQUES PUBLIQUES ET DE STRATÉGIES DE TERRITOIRE

- . un espace de veille et d'alerte sur les territoires
- . une animation d'espaces de concertation où se rencontrent des expertises, pour faciliter la co-construction de projets locaux ; une capacité à coordonner et fédérer.
- . un facilitateur pour faire émerger de nouvelles initiatives associatives ou toute forme d'action collective.

*(extrait du manifeste de la FCSF élaboré par des élus locaux)*

## LES 5 FONCTIONS D'UN CENTRE SOCIAL OU D'UN ESPACE DE VIE SOCIALE

La structure de l'AVS **organise** le centre de loisirs, l'accueil d'une permanence d'écrivain public, une activité sociale ou culturelle...

La structure de l'AVS **anime** une fête de quartier, un lieu d'accueil parents-enfants, un accueil de jeunes, un festival, des ateliers de français...



La structure de l'AVS **anime** des débats, des rencontres entre élus et habitants, des rencontres de professionnels...

La structure de l'AVS **accompagne** des collectifs d'habitants, des projets locaux pour améliorer la vie de la cité,

La structure de l'AVS est un **lieu de promotion** de valeurs comme la solidarité, le respect, la dignité humaine, la démocratie et de principes tels que la mixité, la laïcité, la participation.